




# DSA1

## Application for Disabled Students' Allowances (DSAs) 2008/09



This form is also available at  
[www.studentfinancewales.co.uk](http://www.studentfinancewales.co.uk)

Your forename(s):

Your surname:

**If you are a full-time undergraduate or an Initial Teacher Training (ITT) student who attends a university or college and have completed a PN1, PR1 or PR1a form or you are a part-time student who has completed a PTG1 form, you should complete:**

- Section 1 question a.
- Sections 6, 7 and 8.
- You do not need to ask your university or college to complete Section 5 of this form.
- Sign and date the declaration on page 15.



**If you are a full-time undergraduate who does not study by distance learning or an ITT student and only wish to apply for DSAs and have not completed a PN1, PR1 or PR1a form, you should complete:**

- Sections 1-4 and 6-8.
- You do not need to ask your university or college to complete Section 5 of this form.
- Sign and date the declaration on page 15.

**If you are a full-time undergraduate who studies by distance learning, a part-time student who has not completed a PTG1 form or a postgraduate student, you should complete:**

- All of this form.
- Ask your university or college to complete Section 5 of this form.
- Sign and date the declaration on page 15.

## Instructions

- Before completing this form, please read DSA1 notes and “Bridging the Gap: A Guide to the Disabled Students’ Allowances (DSAs) in Higher Education in 2008/09”.
- Complete this form in black ink and use BLOCK CAPITALS.
- Answer all relevant questions as fully as possible. If you do not, this may cause a delay in the processing of your application.
- Please refer to the DSA1 notes each time you see this icon. 
- Whenever you see this evidence icon, you must provide evidence to support your application. Further information about the evidence required can be found in the DSA1 notes and will be marked with this evidence icon. 
- Sign and date the declaration.
- Return this form to your Local Authority (LA) at the address shown either on the back of this form, or on the contact list available online at **[www.studentfinancewales.co.uk](http://www.studentfinancewales.co.uk)**.
- If you have any questions or problems, please call the Student Finance Wales Contact Centre on 0845 602 8845.



**Please remember to pay the correct postage fee.**

personal details

a

ART ID (if you have one):

Please complete this section with the details exactly as stated on your birth certificate or passport.

Title: Mr  Mrs  Miss  Ms  Forename(s):

Surname:

Sex: Male  Female  Date of birth: DAY MONTH YEAR

If you are a full-time undergraduate or an ITT student who attends a university or college and have completed a PN1, PR1 or PR1a form or you are a part-time student who has completed a PTG1 form [go to Section 6](#)

b

Place of birth (the name of the town or village):

c

Nationality:

d

Home address:

Postcode:

Correspondence address (if different from your home address, for example, your term-time address):

Postcode:

Date on which you moved, or will move, to your correspondence address: DAY MONTH YEAR

Home phone number (including area code):


Mobile phone number:

Contact phone number (if different from these):

Email address:

# 2

## other financial support and previous loans

**a** Are you applying for DSAs as a full-time undergraduate distance learning student?  Yes  No  **if Yes go to c**


**b** Will you receive, for the academic year 2008/09, a bursary or award from:

- the National Health Service or Department of Health?
- your university or college, which includes an element to cover your extra costs because of your disability?
- the National Health Service Business Services Authority (NHSBSA) which includes an element to cover your extra costs because of your disability?
- a Research Council?
- the Student Awards Agency for Scotland?
- the Welsh Ministers which includes an element to cover your extra costs because of your disability?
- the Department for Employment and Learning in Northern Ireland?


Yes  No  **if No go to c**

**If you receive one of these bursaries or awards, you will not be eligible for Disabled Students' Allowances through Student Finance Wales. Do not continue with this application.**

**c** Have you ever had any other loans from the Student Loans Company (SLC)? Yes  No

If "Yes", are you behind with the repayments?  Yes  No

**d** Did you receive a loan from the Student Loans Company (SLC) when you were under 18? Yes  No

If "Yes", have you signed credit agreements for all of them?  Yes  No

## residence

**a1** Are you a UK national?  Yes  No  **if Yes go to b1**



**a2** Are you an EU national?  Yes  No

**a3** Are you the child of a Swiss national?  Yes  No  **if Yes go to b2**

**a4** Are you, your husband, wife, civil partner, parents or a step-parent, child, son or daughter-in-law or child's civil partner an European Economic Area (EEA) national or Swiss national who is working, has worked or is looking for work in the UK? Yes  No

If "Yes", please give details below.   **if No go to a5**

If you are currently working, are you going to continue working during your studies? Yes  No

If "Yes", please give details.  

**go to b2**

**a5** Do you have "settled status" in the UK?   Yes  No  **if No go to a6**

If "Yes", give the date you received this status. DAY MONTH YEAR     **go to b2**

**a6** Have you, your husband, wife, civil partner, parents or a step-parent been granted "refugee status" by the UK Government?   Yes  No  **if No go to a7**

If "Yes", and if applicable, please give the date this status is due to expire. DAY MONTH YEAR

**go to b2**

# 3

continued

## residence

**a7** Have you, your husband, wife, civil partner, parents or a step-parent been given “leave to enter or remain” in the UK as a result of a failed asylum application?  e  n Yes  No  if No go to b2

If “Yes” and if applicable, please give the date this status is due to expire. DAY MONTH YEAR  
   go to b2

**b1** In the three years prior to the start of the first academic year of your course, **did you live outside the UK and islands** at any time? Yes  No  if No go to b3

**b2** Give details of your residence for the three years before the start of the first academic year of your course.  n

Full address

Why were you there?

From DAY MONTH YEAR

To DAY MONTH YEAR

From DAY MONTH YEAR

To DAY MONTH YEAR

From DAY MONTH YEAR

To DAY MONTH YEAR

If you require further space to provide your answer, please give the details requested above on a separate piece of paper and enclose it with this form.

**b3** Did you move to Wales wholly or mainly for the purpose of receiving education? Yes  No  if Yes please contact your LA for advice and go to b5

**b4** Give the date you moved to your current home address in Wales. DAY MONTH YEAR

**b5** At any time since 1 September 2005 has either of your parents, step-parents, guardians, husband, wife or civil partner lived or worked outside the UK and Islands or in the case of an EU, EEA or Swiss national outside the EEA or Switzerland?

Yes  No

If "Yes" please give details below.

Full address	From	To	Why did they live there?
--------------	------	----	--------------------------

DAY MONTH YEAR DAY MONTH YEAR

--	--	--	--

# 4

## about your course and your college or university

**a1** Give the name and address of the university or college you hope to go to. If the course is at a university that is made up of a number of colleges, give the name of the college first, followed by the name of the university (for example, Hatfield College, University of Durham).

 Postcode: 

**a2** If the course is a franchised course run at a different establishment from the university or college providing the course, give the full address of that establishment.

 Postcode: 

**a3** Give the name of the course you will be, or expect to be, studying in 2008/09. Give the course subject (for example, Information Systems). If you are following a combined studies or modular course, list all the subjects.

**a4** Which qualification will you gain at the end of your course (for example, BSc Physics)?

# about your course and your college or university

**b** Date on which you will start, or started,  
the first year of your course:

<b>DAY</b>	<b>MONTH</b>	<b>YEAR</b>
<input type="text"/>	<input type="text"/>	<input type="text"/>

When will you finish the last year of your course?

<b>DAY</b>	<b>MONTH</b>	<b>YEAR</b>
<input type="text"/>	<input type="text"/>	<input type="text"/>

How many years does your course last for?

**c** Which year of the course are you studying in the academic year 2008/09?

Foundation year  First year  Second year  Third year

Fourth year  Other (give details)


**if you are a full-time undergraduate who does not study by distance learning go to Section 6**

# 5

## your university or college

**Please ask your university or college to complete this section.**

[go to Section 6](#)

If you do not want to tell your university or college about your disability, mental health condition or specific learning difficulty, then please read Section 5 notes for further instructions. 

University or college staff should check the student's answers to Section 4 before signing and stamping this section.

The university or college should ensure that the student is following the course on the basis shown in Section 4 question **a2**.

SLC or UCAS code for the institution:

**Part-time undergraduate students**  tick if applicable

### Study Rates – Example 1

The student is studying a part-time course over a six-year period, but would study for three years if he or she was on an equivalent full-time course. The rate of study is 50%.

### Example 2

The student is studying a part-time course over a five-year period, but would study for three years if he or she was on an equivalent full-time course. The rate of study is 60%.

I confirm to the best of my knowledge and belief that:

- the student named in Section 1 is studying or applying for the course named in Section 4 and plans to complete the course at an average rate of study of at least 50% of that needed to complete the course, or an equivalent course, on a full-time basis; and
- the student's rate of study is  % of the equivalent full-time course.

your university or college

**Full-time undergraduate distance learning students**  tick if applicable

I confirm to the best of my knowledge and belief that:

- the student named in Section 1 is studying or applying for the course named in Section 4; and
- the student named in Section 1 plans to complete the course on a full-time basis by distance learning methods.

**Part-time postgraduate students**  tick if applicable

I confirm to the best of my knowledge and belief that the student named in Section 1 is studying or applying for a part-time postgraduate course which will not take more than twice as long to complete as an equivalent full-time course.

**All postgraduate students**  tick if applicable

I confirm to the best of my knowledge and belief that:

- the student named in Section 1 is studying or applying for the course named in Section 4;
- this course has a usual entry qualification of a first degree or higher; and
- the student will not receive an award from their institution (not including any payment from the institution's Financial Contingency Fund) to meet the extra course-related costs they have to pay because of their disability.

Your full name (in BLOCK CAPITALS):

Your signature:

University or college stamp

Position:


Your phone number (including area code):


Your Email address:

Date:

# 6

## your disability, mental health condition or specific learning difficulty

**a** Please give full details of the nature of your disability, mental health condition or specific learning difficulty. 

**b** On what date was your disability, mental health condition or specific learning difficulty last assessed?  DAY MONTH YEAR

**c** Is this your first application for Disabled Students' Allowances (DSAs)? Yes  No


if Yes go to Section 7

**d** When did you previously apply? Please give the date of each application.

DAY <input type="text"/> <input type="text"/>	MONTH <input type="text"/> <input type="text"/>	YEAR <input type="text"/> <input type="text"/> <input type="text"/> <input type="text"/>	DAY <input type="text"/> <input type="text"/>	MONTH <input type="text"/> <input type="text"/>	YEAR <input type="text"/> <input type="text"/> <input type="text"/> <input type="text"/>	DAY <input type="text"/> <input type="text"/>	MONTH <input type="text"/> <input type="text"/>	YEAR <input type="text"/> <input type="text"/> <input type="text"/> <input type="text"/>
DAY <input type="text"/> <input type="text"/>	MONTH <input type="text"/> <input type="text"/>	YEAR <input type="text"/> <input type="text"/> <input type="text"/> <input type="text"/>	DAY <input type="text"/> <input type="text"/>	MONTH <input type="text"/> <input type="text"/>	YEAR <input type="text"/> <input type="text"/> <input type="text"/> <input type="text"/>	DAY <input type="text"/> <input type="text"/>	MONTH <input type="text"/> <input type="text"/>	YEAR <input type="text"/> <input type="text"/> <input type="text"/> <input type="text"/>

In the space below, state the funding authorities you applied to on each occasion.

your disability, mental health condition  
or specific learning difficulty

- e Please send us the letter(s) showing the result of each application and any DSA assessment report you received. If you cannot send these for any reason, please give full details of the support you received in the box below. We may need to contact the relevant funding authorities that provided your support for more information about the help you received. 

section

# 7

## your consent

### General consent

#### Your general consent to arrangements for getting the financial support you need.

I understand that Student Finance Wales, the disability adviser at my university or college, and my DSA assessor may exchange information about my application for DSAs where this is necessary to make sure I get the help I need.

Tick

I agree that Student Finance Wales can give my address and phone number to the suppliers of any equipment I need so that delivery can be arranged.

Tick

I understand that Student Finance Wales can pay the suppliers of equipment and support directly.

Tick

section

# 8

## student's bank or building society account details

Your Disabled Students' Allowances will be paid directly to suppliers of your equipment or support services where possible. However, this is not always appropriate. Please complete the section below so that we can pay you directly if we need to.

Enter the details of the bank or building society account in which you wish to receive money we may need to pay you. **This account must be in your own name.**

Sort code:

-   -

Account number:


Building society roll number:

## Declaration

Your application for Disabled Students' Allowances may be delayed unless you sign and date this declaration.

Before signing and returning your completed form, you should read the Data Protection Statement on the DSA1 notes that accompany this form.

- I confirm that, to the best of my knowledge and belief, the information I have given on this form is true and complete and I understand that if I have given my LA false information, or have not given them complete information, I might be refused financial support, or I may be prosecuted and my financial support may be withdrawn.
- I agree to give my LA any additional information they require to enable them to process my application and agree to tell them immediately if my circumstances change in any way that might affect my entitlement to financial support.
- I understand that if I do not tell my LA about any change in my circumstances which may affect my entitlement, I may not be eligible to receive any outstanding instalments or payments that they have told me about, and that I may have to repay all or part of the financial support or return any equipment I have already received in the year through a DSA.
- I understand that any equipment I receive through a DSA must be used for my course of study and that my LA is not responsible for paying any repair costs.

If you started your course in academic year 2006/07 or after and you are not a postgraduate student, you may be eligible for a bursary or scholarship. In order for your university or college to determine and pay any bursary or scholarship to which you may be entitled, we will share some of your personal, financial and course details as well as information about your eligibility for student finance with them. 

If you **do not** wish your details to be shared for this purpose, please tick this box.

Your full name (in BLOCK CAPITALS):


Your signature:

Date:

DAY	MONTH	YEAR
<input type="text"/> <input type="text"/>	<input type="text"/> <input type="text"/>	<input type="text"/> <input type="text"/> <input type="text"/> <input type="text"/>

## Checklist

Before returning this form, please make sure you have done the following:

- Signed and dated the declaration. Tick
- Provided supporting evidence of your disability, mental health condition or specific learning difficulty, if you have not already done so. Tick
- Enclosed all other items of evidence requested where you have seen this evidence icon next to a question, unless you have already shown them to us.  Tick
- Ensure that your university or college has completed Section 5, if you are a postgraduate student, a full-time undergraduate who has not completed a PN1, PR1 or PR1a form or studies by distance learning or a part-time student who has not completed a PTG1 form. Tick



**Please remember to pay the correct postage fee.**

## What happens next?

After receiving your completed DSA1 form, we may require further details about your disability, mental health condition or specific learning difficulty. If we ask you to have an assessment of your disability conducted, you will have to pay for this yourself. If we ask you to have a DSA needs assessment (for example, at an Assessment Centre), we will pay for this out of the amount of DSAs we pay you. We will assess whether you are eligible for DSAs and will let you know our decision.

**You must return your completed form to the address shown either below or on the contact list available online at [www.studentfinancewales.co.uk](http://www.studentfinancewales.co.uk).**

# DSA1

## Cais am Lwfansau i Fyfyrwyr Anabl (DSAs) 2008/09



Gallwch hefyd wneud cais ar-lein yn  
[www.cyllidmyfyrwyr.cymru.co.uk](http://www.cyllidmyfyrwyr.cymru.co.uk)

Eich enw(au) cyntaf:

Eich cyfenw:

**Os ydych yn fyfyrwr israddedig amser llawn neu'n fyfyrwr Hyfforddiant Cychwynnol i Athrawon (HCA) sy'n mynychu prifysgol neu goleg ac wedi llenwi ffurflen PN1, PR1 neu PR1a neu eich bod yn fyfyrwr rhan amser sydd wedi llenwi ffurflen PTG1, dylech lenwi:**

- Adran 1 cwestiwn a.
- Adrannau 6, 7 ac 8.
- Nid oes angen i chi ofyn i'ch prifysgol neu goleg lenwi Adran 5 o'r ffurflen hon.
- Llofnodi a dyddio'r datganiad ar dudalen 15.



**Os ydych yn fyfyrwr israddedig amser llawn nad yw'n astudio drwy ddysgu o bell neu'n fyfyrwr HCA sydd ond yn dymuno gwneud cais am DSAs a ddim wedi llenwi ffurflen PN1, PR1 neu PR1a, dylech lenwi:**

- Adrannau 1-4 a 6-8.
- Nid oes angen i chi ofyn i'ch prifysgol neu goleg lenwi Adran 5 o'r ffurflen hon.
- Llofnodi a dyddio'r datganiad ar dudalen 15.

**Os ydych yn fyfyrwr israddedig amser llawn sy'n astudio drwy ddysgu o bell, yn fyfyrwr rhan amser nad yw wedi llenwi ffurflen PTG1 neu'n fyfyrwr ôl-raddedig, dylech:**

- Lenwi pob adran o'r ffurflen hon.
- Gofyn i'ch prifysgol neu goleg lenwi Adran 5 o'r ffurflen hon.
- Llofnodi a dyddio'r datganiad ar dudalen 15.

## Cyfarwyddiadau

- Cyn llenwi'r ffurflen hon, darllenwch nodiadau DSA1 a "Pontio'r Bwlch: canllaw i'r Lwfansau Myfyrwyr Anabl (LMAau) mewn addysg uwch 2008/09".
- Defnyddiwch inc du i lenwi'r ffurflen hon ac ysgrifennwch mewn LLYTHRENNAU BRAS.
- Atebwch bob cwestiwn sy'n berthnasol i chi mor gyflawn â phosibl. Os na wnewch, gall hynny achosi oedi cyn medru prosesu'ch cais.
- Trowch at y nodiadau DSA1 bob tro y gwelwch yr eicon hwn. 
- Pryd bynnag y gwelwch yr eicon hwn, mae'n rhaid i chi ddarparu tystiolaeth i gefnogi'ch cais. Mae rhagor o wybodaeth am y dystiolaeth sydd ei hangen yn y nodiadau DSA1, a ddynodir hefyd gan yr eicon hwn. 
- Llofnodi a dyddio'r datganiad.
- Anfonwch y ffurflen hon at eich Awdurdod Lleol (ALI) i'r cyfeiriad a nodir naill ai ar ddiwedd y ffurflen hon, neu yn y rhestr cysylltiadau sydd yn **[www.cyllidmyfyrwycymru.co.uk](http://www.cyllidmyfyrwycymru.co.uk)**
- Os oes gennych unrhyw gwestiwn neu broblem, cysylltwch â Chanolfan Gyswilt Cyllid Myfyrwyr Cymru ar 0845 602 8845.



**Cofiwch dalu'r gost postio gywir.**

## manyllion personol

**a** ART ID (os oes un gennych):

Cwblhewch yr adran ganlynol gan gynnwys y manyllion yn union fel y maent wedi eu nodi ar eich tystysgrif geni neu eich pasport.

Teitl: Mr  Mrs  Miss  Ms  Enw(au) cyntaf:

Cyfenw:

Rhyw: Gwryw  Benyw  Dyddiad geni: DYDD  MIS  BLWYDDYN

Os ydych yn fyfyrwr israddedig amser llawn neu'n fyfyrwr HCA sy'n mynychu prifysgol neu goleg ac wedi llenwi ffurflen PN1, PR1 neu PR1a neu eich bod yn fyfyrwr rhan amser sydd wedi llenwi ffurflen PTG1 [ewch i Adran 6](#)

**b** Man geni (enw'r dref neu'r pentref):

**c** Cenedl:

**d** Cyfeiriad cartref:

Côd post:

Cyfeiriad gohebu (os yw'n wahanol i'ch cyfeiriad cartref, er enghraifft,

eich cyfeiriad yn ystod y tymor):

Côd post:

Dyddiad yr ydych wedi symud, neu y byddwch yn symud, i'ch cyfeiriad gohebu: DYDD  MIS  BLWYDDYN

Rhif ffôn cartref (gan gynnwys y côd):


Rhif ffôn symudol:

Rhif ffôn cyswllt (os yw'n wahanol i'r rhif cartref neu'r rhif symudol):

Cyfeiriad e-bost:

## 2

## cefnogaeth ariannol arall a benthyciadau blaenorol

a Ydych chi'n gwneud cais am DSAs fel myfyriwr israddedig amser llawn sy'n dysgu o bell? 

Ydw  Nac ydw

Os mai "Ydw" yw eich ateb, ewch i c

b A fyddwch chi'n derbyn, ar gyfer y flwyddyn academaidd 2008/09, fwrsariaeth neu ddyfarniad gan:


- y Gwasanaeth Iechyd Gwladol neu'r Adran Iechyd?
- eich prifysgol neu goleg, sy'n cynnwys elfen fydd yn talu eich costau ychwanegol oherwydd eich anabledd?
- Awdurdod Gwasanaethau Busnes y Gwasanaeth Iechyd Gwladol (NHSBSA) sy'n cynnwys elfen fydd yn talu'ch costau ychwanegol oherwydd eich anabledd?
- Cyngor Ymchwil?
- yr Asiantaeth Dyfarniadau Myfyrwyr yn yr Alban?
- Gweinidogion Cymru sy'n cynnwys elfen fydd yn talu eich costau ychwanegol oherwydd eich anabledd?
- yr Adran Gyflogaeth a Dysgu yng Ngogledd Iwerddon?

Byddaf  Na fyddaf  Os "Na fyddaf" yw eich ateb, ewch i c

**Os byddwch yn derbyn un o'r bwrsariaethau neu ddyfarniadau hyn, ni fyddwch yn gymwys i dderbyn Lwfansau i Fyfyrwyr Anabl drwy Gyllid Myfyrwyr Cymru. Peidiwch â pharhau gyda'r cais hwn.**

c Ydych chi erioed wedi derbyn unrhyw fenthyciadau eraill gan y Student Loans Company (SLC)?


Ydw  Nac ydw

Os mai "Ydw" yw eich ateb, ydych chi ar ôl gyda'ch ad-daliadau? 

Ydw  Nac ydw

d Gawsoch chi fenthyciad gan y Student Loans Company (SLC) pan oeddech dan 18?

Do  Naddo

Os "Do", ydych chi wedi llofnodi cytundebau ar gyfer pob un ohonynt? 

Do  Naddo

## manylion preswyllo

a1 Ydych chi'n ddinesydd y DU?  Ydw  Nac ydw  os mai "Ydw" yw eich ateb, ewch i b1

a2 Ydych chi'n ddinesydd yr UE?  Ydw  Nac ydw

a3 Ydych chi'n blentyn i ddinesydd y Swistir?  Ydw  Nac ydw  os mai "Ydw" yw eich ateb, ewch i b2

a4 A oes un o'ch teulu (h.y. chi, eich gŵr, eich gwraig, eich partner sifil, eich rhieni neu lys-riant, eich plentyn, eich mab neu eich merch yng nghyfraith neu bartner sifil eich plentyn) yn ddinesydd Ardal Economaidd Ewropeaidd (AEE) neu'n ddinesydd y Swistir sy'n gweithio, wedi gweithio neu yn chwilio am waith yn y DU?

Oes  Nac oes  os mai "Nac oes" yw eich ateb, ewch i a5

Os "Oes", nodwch y manylion isod.  e  n

Os ydych mewn gwaith ar hyn o bryd, a fyddwch chi'n parhau i weithio tra byddwch yn astudio?

Byddaf  Na fyddaf

Os mai "Byddaf" yw eich ateb, nodwch y manylion.  e  n

ewch i b2

a5 Oes gennych chi "statws preswlydd sefydlog" yn y DU?  e  n  Oes  Nac oes

os "Nac oes", ewch i a6

Os mai "Oes" yw eich ateb, nodwch y dyddiad y cawsoch y statws hwn.

DYDD   MIS   BLWYDDYN

ewch i b2

a6 A oes un o'ch teulu (h.y. chi, eich gŵr, eich gwraig, eich partner sifil, eich rhieni neu'ch llys-riant) wedi derbyn "statws ffoadur" gan Lywodraeth y DU?  e  n

Oes  Nac oes  os mai "Nac oes" yw eich ateb, ewch i a7

Os mai "Oes" yw eich ateb ac os yw'n berthnasol, nodwch y dyddiad y bydd y statws hwn yn dod i ben.

DYDD   MIS   BLWYDDYN

ewch i b2

## manylion preswyllo

**a7** A oes un o'ch teulu (h.y. chi, eich gŵr, eich gwraig, eich partner sifil, eich rhieni neu lys-riant) wedi cael “caniatâd mynediad neu aros” yn y DU o ganlyniad i gais aflwyddiannus am loches?  e  n  Oes  Nac oes  os “Nac oes”, ewch i **b2**

Os “Oes” ac os yn berthnasol, nodwch y dyddiad y bydd y statws hwn yn dod i ben.             ewch i **b2**

**b1** Yn ystod y tair blynedd cyn dechrau blwyddyn academiaidd gyntaf eich cwrs, ydych chi wedi byw y tu allan i'r DU a'r ynysoedd ar unrhyw adeg?  Ydw  Nac ydw  Os mai “Nac ydw” yw eich ateb, ewch i **b3**

**b2** Nodwch eich manylion preswyllo am y tair blynedd cyn dechrau blwyddyn academiaidd gyntaf eich cwrs.  n

Cyfeiriad llawn

Pam oeddech chi yno?

O

Hyd



O

Hyd



O

Hyd

Os byddwch angen mwy o le ar gyfer eich ateb, nodwch y manylion sydd eu hangen ar daflen ar wahân a'i hatodi gyda'r ffurflen hon.

**b3** Ydych chi wedi symud i Gymru yn rhannol neu'n gyfangwbl at ddiben cael addysg?  Ydw  Nac ydw  os mai “Ydw” yw eich ateb, cysylltwch â'ch ALI am gyngor ac ewch i **b5**

**b4** Nodwch y dyddiad y gwnaethoch chi symud i'ch cyfeiriad cartref presennol yng Nghymru.

## manylion preswyllo

**b5** Ar unrhyw adeg ers 1 Medi 2005, a oes unrhyw un o'ch rhieni, eich llys-rieni, eich gwarcheidwaid, eich gŵr, eich gwraig neu eich partner sifil wedi byw neu weithio y tu allan i'r DU a'r Ynysoedd neu yn achos dinesydd yr UE, yr AEE neu ddinesydd y Swistir, y tu allan i'r AEE neu'r Swistir?

Oes  Nac oes

Os mai "Oes" yw eich ateb, nodwch y manylion isod.

Cyfeiriad llawn

O

Hyd

Pam yr oedden  
nhw'n byw yno?

DYDD MIS BLWYDDYN

DYDD MIS BLWYDDYN

--	--	--	--

## 4

## am eich cwrs a'ch coleg neu brifysgol

- a1** Nodwch enw a chyfeiriad y brifysgol neu'r coleg yr ydych yn gobeithio astudio ynddo/ynddi. Os yw'r cwrs mewn prifysgol sy'n cynnwys nifer o golegau, nodwch enw'r coleg yn gyntaf, yna enw'r brifysgol (er enghraifft, Hatfield College, University of Durham).


 Côt post: 

- a2** Os yw'r cwrs yn gwrsg breiniedig a gynhelir mewn sefydliad gwahanol i'r brifysgol neu'r coleg sy'n darparu'r cwrs, nodwch gyfeiriad llawn y brifysgol neu'r coleg.


 Côt post: 

- a3** Nodwch enw'r cwrs y byddwch, neu yr ydych yn gobeithio, ei astudio yn 2008/09. Nodwch bwnc y cwrs (er enghraifft, Systemau Gwybodaeth). Os ydych yn dilyn cwrs astudiaethau cyfunol neu gwrsg modiwlaid, rhestrwch yr holl bynciau.




- a4** Pa gymwysterau y byddwch yn eu hennill ar ddiwedd eich cwrs (er enghraifft, BSc mewn Ffiseg)?

am eich cwrs a'ch coleg neu  
brifysgol

- b** Y dyddiad y byddwch yn dechrau, neu yr ydych wedi dechrau, blwyddyn gyntaf eich cwrs:
- |                      |                      |                      |
|----------------------|----------------------|----------------------|
| DYDD                 | MIS                  | BLWYDDYN             |
| <input type="text"/> | <input type="text"/> | <input type="text"/> |
| DYDD                 | MIS                  | BLWYDDYN             |
| <input type="text"/> | <input type="text"/> | <input type="text"/> |
- Pa bryd y byddwch yn cwblhau blwyddyn olaf eich cwrs?
- Am sawl blwyddyn y bydd y cwrs yn para?
- c** Pa flwyddyn o'r cwrs y byddwch yn ei hastudio yn y flwyddyn academaidd 2008/09?
- Blwyddyn sylfaen  Blwyddyn gyntaf  Ail flwyddyn  Trydedd flwyddyn
- Pedwaredd flwyddyn
- Arall (nodwch y manylion)


os ydych yn fyfyrwr israddedig amser llawn nad yw'n astudio drwy ddysgu o bell, ewch i **Adran 6**

adran  
**5**

## eich prifysgol neu goleg

**Gofynnwch i'ch prifysgol neu goleg i lenwi'r adran hon.**

ewch i Adran 6

Os nad ydych am ddweud wrth eich prifysgol neu goleg am eich anabledd, cyflwr iechyd meddwl neu anhawster dysgu penodol, yna darllenwch nodiadau Adran 5 am gyfarwyddiadau pellach. 

Dylai staff y brifysgol neu goleg wirio atebion y myfyriwr i Adran 4 cyn llofnodi a stampio'r adran hon.

Dylai'r brifysgol neu goleg sicrhau bod y myfyriwr yn dilyn y cwrs ar y sail a nodir yn Adran 4 cwestiwn **a2**.

Côd SLC neu UCAS y sefydliad

**Myfyrwyr israddedig rhan amser:**  ticiwch os yn berthnasol

### **Cyfraddau Astudio – Enghraifft 1**

Mae'r myfyriwr yn astudio cwrs rhan amser dros gyfnod o chwe blynedd, ond yn astudio am dair blynedd pe byddai ef neu hi ar gwrs cyfatebol amser llawn. 50% yw cyfradd yr astudio.

### **Enghraifft 2**

Mae'r myfyriwr yn astudio cwrs rhan amser dros gyfnod o bum blynedd, ond yn astudio am dair blynedd pe byddai ef neu hi ar gwrs cyfatebol amser llawn. 60% yw cyfradd yr astudio.

Rwy'n cadarnhau, cyn belled ag y gwn ac y credaf:

- bod y myfyriwr a enwir yn Adran 1 yn astudio neu yn gwneud cais am y cwrs a enwir yn Adran 4 ac yn bwriadu cwblhau'r cwrs ar gyfradd astudio o 50% o leiaf o'r hyn sydd ei angen i gwblhau'r cwrs, neu gwrs cyfatebol, neu ar sail llawn amser; a
- bod cyfradd astudio'r myfyriwr yn  % o'r cwrs cyfatebol amser llawn.

## eich prifysgol neu goleg

**Myfyrwyr israddedig amser llawn sy'n dysgu o bell**  ticiwch os yn berthnasol

Rwy'n cadarnhau, cyn belled ag y gwn ac y credaf:

- bod y myfyriwr a enwir yn Adran 1 yn astudio neu'n gwneud cais am y cwrs a enwir yn Adran 4; a
- bod y myfyriwr a enwir yn Adran 1 yn bwriadu cwblhau'r cwrs ar sail amser llawn drwy ddulliau dysgu o bell.

**Myfyrwyr ôl-raddedig rhan amser**  ticiwch os yn berthnasol

Rwy'n cadarnhau, cyn belled ag y gwn ac y credaf, bod y myfyriwr a enwir yn Adran 1 yn astudio neu yn gwneud cais am gwrs ôl-raddedig na fydd yn cymryd mwy na dwywaith yr amser i'w gwblhau â chwrs cyfatebol amser llawn.

**Holl fyfyrwyr ôl-raddedig**  ticiwch os yn berthnasol

Rwy'n cadarnhau cyn belled ag y gwn ac y credaf:

- bod y myfyriwr a enwir yn Adran 1 yn astudio neu'n gwneud cais am y cwrs a enwir yn Adran 4;
- bod gan y cwrs hwn gymhwyster mynediad fel arfer o radd gyntaf neu uwch; a
- na fydd y myfyriwr yn derbyn dyfarniad gan y sefydliad (heb gynnwys taliad gan Gronfa Gyllido Wrth Gefn y sefydliad) i gwrdd â'r costau ychwanegol cysylltiedig â'r cwrs y bydd rhaid iddynt dalu oherwydd eu hanabledd.

Eich enw llawn (mewn LLYTHRENNAU BRAS):

Eich llofnod:

Swydd:

Eich rhif ffôn (gan gynnwys y côd):

Eich cyfeiriad e-bost:

Stamp y brifysgol neu goleg

Dyddiad:

DYDD		MIS		BLWYDDYN			
<input type="text"/>	<input type="text"/>	<input type="text"/>	<input type="text"/>	<input type="text"/>	<input type="text"/>	<input type="text"/>	<input type="text"/>

# 6

## eich anabledd, eich cyflwr iechyd meddwl neu anhawster dysgu penodol

**a** Nodwch fanylion llawn natur eich anabledd, eich cyflwr iechyd meddwl neu anhawster dysgu penodol. e

**b** Pryd y cafodd eich anabledd, eich cyflwr iechyd meddwl neu anhawster dysgu penodol ei asesu yn ddiwethaf? n

<b>DYDD</b>	<b>MIS</b>	<b>BLWYDDYN</b>
□□	□□	□□□□

**c** Ai hwn yw'ch cais cyntaf am Lwfansau i Fyfirwyr Anabl (DSAs)? **Ie**  **Nage**


Os mai "Ie", ewch i Adran 7

**d** Pryd y gwnaethoch gais o'r blaen? Nodwch ddyddiad pob cais a wnaethoch.

<b>DYDD</b>	<b>MIS</b>	<b>BLWYDDYN</b>	<b>DYDD</b>	<b>MIS</b>	<b>BLWYDDYN</b>	<b>DYDD</b>	<b>MIS</b>	<b>BLWYDDYN</b>
□□	□□	□□□□	□□	□□	□□□□	□□	□□	□□□□
<b>DYDD</b>	<b>MIS</b>	<b>BLWYDDYN</b>	<b>DYDD</b>	<b>MIS</b>	<b>BLWYDDYN</b>	<b>DYDD</b>	<b>MIS</b>	<b>BLWYDDYN</b>
□□	□□	□□□□	□□	□□	□□□□	□□	□□	□□□□

Yn y gofod isod, enwch yr awdurdodau cyllido y gwnaethoch gais iddynt ym mhob achos.

## eich anabledd, eich cyflwr iechyd meddwl neu anhawster dysgu penodol

- e Anfonwch y llythyr(au) atom yn dangos canlyniad pob cais ac unrhyw adroddiad asesu DSA yr ydych wedi'i dderbyn. Os na allwch anfon y rhain am ryw reswm, nodwch fanylion llawn y cymorth a gawsoch yn y blwch isod. Mae'n bosib y bydd angen i ni gysylltu â'r awdurdodau cyllido perthnasol a ddarparodd gymorth ariannol i chi am fwy o wybodaeth am yr hyn a dderbyniwyd. 

adran

# 7

## eich caniatâd

### Caniatâd cyffredinol

**Eich caniatâd cyffredinol i drefniadau i dderbyn y cymorth ariannol sydd angen arnoch.**

Rwy'n deall y bydd Cyllid Myfyrwyr Cymru, yr ymgynghorydd anabledd yn y brifysgol neu'r coleg, a fy aseswr DSA yn cyfnewid gwybodaeth am fy nghais am DSAs os bydd raid, i sicrhau fy mod yn derbyn y cymorth angenrheidiol.

Ticiwch

Rwy'n cytuno y gall Cyllid Myfyrwyr Cymru roi fy nghyfeiriad a rhif ffôn i gyflenwyr unrhyw offer y bydd ei angen arnaf fel y gellir trefnu ei anfon ataf.

Ticiwch

Rwy'n deall y gall Cyllid Myfyrwyr Cymru dalu yn uniongyrchol i gyflenwyr offer a chymorth.

Ticiwch

adran

# 8

## manylion cyfrif banc neu gymdeithas adeiladu'r myfyriwr

Bydd eich Lwfansau i Fyfirwyr Anabl yn cael eu talu'n uniongyrchol i gyflenwyr offer neu wasanaethau cefnogi lle bo hynny'n bosib. Serch hynny, nid yw hynny bob amser yn briodol. Llenwch yr adran isod fel ein bod yn gallu talu'n uniongyrchol i chi os bydd angen.

Nodwch fanylion y cyfrif banc neu gymdeithas adeiladu yr hoffech i'r taliadau fynd iddo. **Mae'n rhaid i'r cyfrif fod yn eich enw chi.**

Côd didoli:

-   -

Rhif cyfrif:


Rhif rhôl y gymdeithas adeiladu:

## Datganiad

Mae'n bosib y bydd oedi o ran eich cais am Lwfansau i Fyfywyr Anabl os na fyddwch wedi llofnodi a dyddio'r datganiad hwn.

Cyn llofnodi a dychwelyd eich ffurflen orffenedig, dylech ddarllen y Datganiad Diogelu Data yn y nodiadau DSA1 sydd gyda'r ffurflen hon.

- Rwy'n cadarnhau, cyn belled ag y gwn ac y credaf, bod y wybodaeth a roddais ar y ffurflen hon yn wir ac yn gyflawn ac rwy'n deall, os ydwyf wedi rhoi gwybodaeth anghywir i'm ALI, neu heb roi iddynt yr holl wybodaeth sy'n berthnasol, mae'n bosib y gwrthodir cymorth ariannol i mi, neu y byddaf yn cael fy erlyn a'r cymorth ariannol yn cael ei dynnu'n ôl.
- Rwy'n cytuno i roi i'm ALI unrhyw wybodaeth ychwanegol y byddant ei hangen i'w galluogi i brosesu fy nghais ac rwy'n cytuno i'w hysbysu ar unwaith os bydd unrhyw newid yn fy amgylchiadau a allai effeithio ar fy hawl i gymorth ariannol.
- Rwy'n deall, os na fyddaf yn hysbysu fy ALI am unrhyw newid yn fy amgylchiadau a allai effeithio ar fy hawl, mae'n bosib na fyddaf yn gymwys i dderbyn unrhyw randaliad neu daliad sy'n ddyledus, y dysgais amdanynt gan yr ALI, ac efallai y bydd rhaid i mi ad-dalu rhan neu'r cyfan o'r cymorth ariannol neu ddychwelyd unrhyw offer yr wyf eisoes wedi ei dderbyn yn ystod y flwyddyn trwy DSA.
- Rwy'n deall bod rhaid defnyddio unrhyw offer a dderbyniais drwy DSA yn unig ar gyfer y cwrs rwy'n ei astudio ac nad yw fy ALI yn gyfrifol am dalu unrhyw gostau trwsio.

Os dechreuoch eich cwrs yn y flwyddyn academaidd 2006/07 neu ar ôl hynny, ac nad ydych yn fyfyrwr ôl-raddedig, gall eich bod yn gymwys i dderbyn bwrsariaeth neu ysgoloriaeth. Er mwyn i'ch prifysgol neu goleg allu pennu a thalu unrhyw fwsariaeth neu ysgoloriaeth y bydd gennych hawl iddo, byddwn yn rhannu rhai manylion personol ac ariannol a manylion eich cwrs gyda hwy yn ogystal â gwybodaeth am eich hawl i gael cyllid i fyfyrwyr. 

Os **nad ydych** yn fodlon i'ch manylion gael eu rhannu at y diben hwn, ticiwch y bocs.

Eich enw llawn  
(mewn LLYTHRENNAU BRAS):


Eich llofnod:

Dyddiad:

DYDD	MIS	BLWYDDYN
<input type="text"/> <input type="text"/>	<input type="text"/> <input type="text"/>	<input type="text"/> <input type="text"/> <input type="text"/> <input type="text"/>

## Rhestr wirio

Cyn i chi ddychwelyd y ffurflen hon, gwnewch yn siŵr eich bod wedi cyflawni'r canlynol:

- Llofnodi a dyddio'r datganiad. Ticiwch
- Darparu tystiolaeth i gefnogi eich anabledd, eich cyflwr iechyd meddwl neu anhawster dysgu penodol, os nad ydych wedi gwneud hynny'n barod. Ticiwch
- Amgáu pob dogfen yr ydym eu hangen fel tystiolaeth lle gwelir yr eicon hwn wrth ymyl cwestiwn os nad ydych eisoes wedi eu dangos i ni.  Ticiwch
- Gwnewch yn siŵr bod eich prifysgol neu goleg wedi cwblhau Adran 5 os ydych yn fyfyrwr ôl-raddedig neu fyfyrwr is-raddedig llawn amser sydd heb lenwi ffurflen PN1, PR1 neu PR1a neu sydd yn astudio o bell, neu os ydych yn fyfyrwr rhan amser sydd heb lenwi ffurflen PTG1. Ticiwch



**Cofiwch dalu'r gost postio gywir.**

## Beth sy'n digwydd nesaf?

Ar ôl i ni dderbyn eich ffurflen DSA1 orffenedig, efallai y byddwn angen manylion pellach am eich anabledd, eich cyflwr iechyd meddwl neu anhawster dysgu penodol. Os byddwn yn gofyn i chi gael asesiad o'ch anabledd, bydd raid i chi dalu am hwn eich hun. Os byddwn yn gofyn i chi gael asesiad anghenion DSA (er enghraifft, mewn Canolfan Asesu), byddwn ni'n talu am hwn allan o gyfanswm y DSAs y byddwn yn eu talu i chi. Byddwn yn asesu a ydych yn gymwys i dderbyn DSAs a byddwn yn rhoi gwybod i chi am ein penderfyniad.

**Mae'n rhaid i chi ddychwelyd eich ffurflen orffenedig i'r cyfeiriad a nodir isod neu ar y rhestr gyswllt sydd i'w chael ar-lein yn [www.cyllidmyfyrwycymru.co.uk](http://www.cyllidmyfyrwycymru.co.uk)**